

## Manege Satana– App



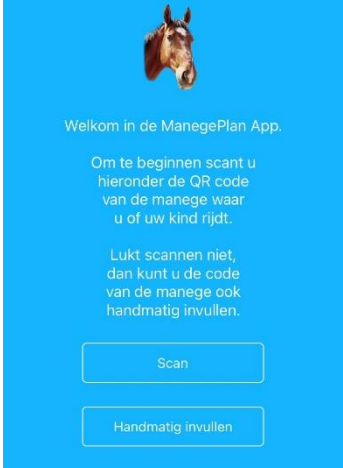

Voor uw en ons gemak werken wij sinds november 2022 met een ManegePlan app.



In de Manege-App staan de NAW-gegevens en les afspraken van de ruiter.

Je kunt op een makkelijke manier lessen afmelden of een inhaalles afspreken.

Hoe is de “Manege Satana-App” te downloaden → 4 stappen plan:

We gaan er van uit dat je een aanmeld mail hebt gekregen, heb je die niet gehad mail ons dan op [lessen@satana.nl](mailto:lessen@satana.nl)

<p><b>Stap 1.</b></p> <p>Op een Android-telefoon: Ga naar de Play Store. Zoek de app “ManegePlan”. Klik op “Installeren”. Zodra de app geïnstalleerd is, klik op “Openen”. Als je het blauwe logo van hiernaast ziet heb je de juiste app.</p> <p><u>Ga verder naar stap 2.</u></p> <p>Op een iPhone: Ga naar de App-Store. Zoek de app “ManegePlan”. Klik op “Installeren”. Zodra de app geïnstalleerd is, klik op “Openen”. Als je het blauwe logo van hiernaast ziet heb je de juiste app.</p> <p><u>Ga verder naar stap 2.</u></p>	
<p><b>Stap 2.</b></p> <p>Je ziet nu het volgende scherm verschijnen op je telefoon.</p> <p>Scan de QR code of vul handmatig het volgende nummer in: <b>72006080</b></p> 	
<p><b>Stap 3.</b></p> <p>Je ziet nu het volgende scherm verschijnen.</p> <p>Vul nu je PRS nummer in. <i>Bijvoorbeeld: PRS000</i></p> <p>Vul daarna je wachtwoord in.</p> <p>*Log je voor de allereerste keer in, druk dan direct op inloggen, dan krijg je een wachtwoord toegezonden.</p> <p>**Heb je al eerder ingelogd, maar ben je je wachtwoord vergeten druk dan op wachtwoord vergeten. Er word dan een reset knop gemaïld naar het bij ons bekende adres.</p>	
<p><b>Stap 4.</b></p> <p><b>Gefeliciteerd!</b></p> <p>Je bent ingelogd en kunt nu gebruik maken van de manege app.</p>	

<p><b>Persoonlijke gegevens aanpassen:</b></p> <p>Rechts boven in staan jouw initialen. Door op de initialen te klikken, kom je bij jouw persoonlijke gegevens.</p> <p>Kloppen jouw persoonlijke gegevens niet (meer)? Bijvoorbeeld omdat jij bent verhuisd, een nieuw emailadres of ander telefoonnummer hebt? Klik dan op het pennetje. Daar kun je jouw gegevens aanpassen. Voor ons is het belangrijk dat je een kloppend telefoonnummer en emailadres hebt!</p> <p>Ook is het raadzaam om een nood contact persoon in te vullen.</p> <p>Eventueel kun je ook je wachtwoord aanpassen.</p> <p><b>Vergeet niet om op opslaan te drukken bij alle acties!</b></p>	
<p><b>Meerdere ruiters in één gezin:</b></p> <p>Bij je persoonlijke gegevens kun jij meerdere ruiters toevoegen. Dan heb jij de gegevens en afspraken van iedereen "bij de hand". Klik op "ACCOUNT TOEVOEGEN". Je komt dan weer uit bij stap 2. Let op dat iedere ruiter een uniek PRS nummer heeft.</p>	<p><b>Iconen onder in de app:</b></p>  <p>Er staan een aantal iconen in de app: Home: brengt je naar de home page Afspraken: hier staan de geplande lessen. Bezetting: hierin kun je zien wanneer er lessen gepland staan. Dit is vooral handig voor de pension klanten.</p>
<p><b>Lessen Afmelden:</b></p> <p>Ga naar het icoon afspraken, zoek de les die je wil afmelden. Vul in waarom je niet aanwezig kunt zijn en druk op de rode knop afmelden. Uw les is afgemeld, u krijgt van ons nog een bevestiging.</p> <p><i>Let op: eenmaal afgesproken inhaallessen kunnen niet afgemeld en opnieuw ingehaald worden. Het niet kunnen inhalen van lessen is voor eigen risico. Inhaallessen zijn een jaar geldig, mits er een ononderbroken kwartaal abonnement is afgesloten. Bij beëindiging abonnement vervallen de inhaallessen aan het einde van het lopende abonnement.</i></p>	<p><b>Lessen aanmelden:</b></p> <p>Ga naar het icoon afspraken, klik op de blauwe knop les aanvragen. Kies voor het tabblad groep of privé.</p> <p>U kunt hier zien waar er plekken beschikbaar zijn voor een privé of groepsles. Druk op de gewenste les en vermeld eventuele bijzonderheden. Druk op de blauwe knop aanvragen. Uw les aanvraag is verzonden.</p> <p>Let op uw afspraak staat pas vast als deze door ons bevestigd is!</p> <p>Ziet u geen groepsles mogelijkheden: 1) er zijn geen lessen beschikbaar 2) u rijdt niet vast in een groepsles en heeft de afgelopen 2 weken niet meegereden. Stuur ons een mailtje dan kijken wij wat er beschikbaar is.</p> <p>Ziet u geen privéles mogelijkheden: 1) er zijn geen lessen beschikbaar</p>

Staat uw vraag of probleem er niet tussen, neem dan contact op met Natasja, zij lost het graag voor u op!